



 **criança
feliz**

Manual de
identidade visual

Manual de identidade visual

O presente manual de identidade visual do **Criança Feliz**, propõe orientar sobre o correto uso do logotipo e suas possibilidades de representação gráfica em mídia impressa, digital e sinalização visual.


O correto uso e entendimento das orientações presentes neste manual evita desproporções e inadequações quanto a aplicação do logotipo, gerando assim confiabilidade e segurança da marca.

Marca

O logo representa em forma de pincelada uma criança de braços abertos, com a letra "c" representando a parte do rosto. A simplicidade do signo traduz o conceito do programa que é trazer o bem-estar físico e psicológico para as crianças nessa fase de desenvolvimento tão importante na formação dos futuros cidadãos.



Paleta de cor



C M Y K
100 0 100 0

R G B
0 148 68

PANTONE
P 146-7 C



C M Y K
87 50 0 0

R G B
16 114 186

PANTONE
P 110-7 C

Versões de aplicação



Redução da marca

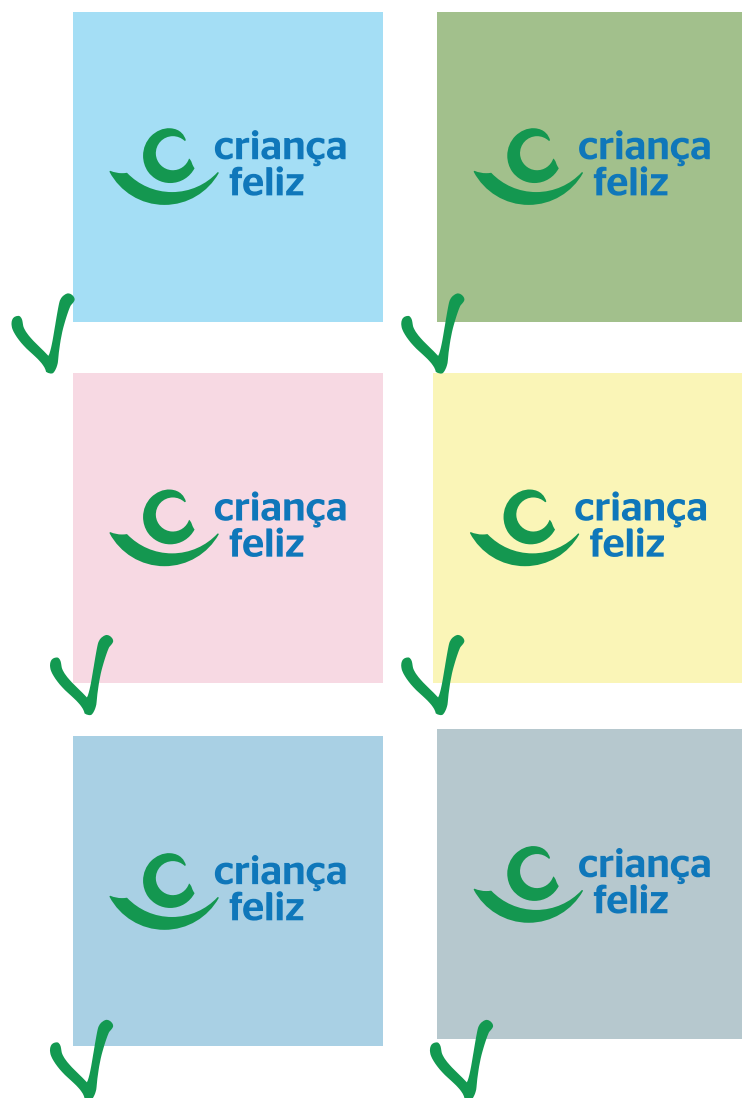


Versões de aplicação



Banner


Uso correto da marca



Uso indevido da marca



Papelaria básica



Kit aproximação



Mochila



Camisa pólo



Camiseta



Kit aproximação




Caneca



Bóton




Sacola



Boné



Sinalização veicular



Instruções Gerais

Após a finalização das peças, os layouts deverão ser procedidos de aprovação da equipe de publicidade através do e-mail:

marcas@cidadania.gov.br

Todos os layouts devem ser enviados em pdf ou jpg e nomeados conforme especificação da peça.

Ex: Placa de Identificação_2x1m;

Banner_90x120cm; Uniforme_blusa; etc.

Sempre deve-se dar preferência às versões eletrônicas da logomarca, disponível pela internet no link:

<https://www.gov.br/cidadania/pt-br/noticias-e-conteudos/selos-e-marcas>

Acrescentar o nº do convênio e/ou processo, juntamente com o nome do programa em referência.